

**ASOCIACIÓN MUTUALISTA DE TÉCNICOS Y SUBOFICIALES DE LA
FUERZA AÉREA DEL PERÚ**

DIRECCION DE ECONOMIA Y FILIALES




ESTADOS FINANCIEROS AÑO 2025

FEBRERO 2026


ASOCIACION MUTUALISTA DE TECNICOS Y SUBOFICIALES DE LA FUERZA AEREA DEL PERU
 Estado de Situación Financiera
Al 31 DE DICIEMBRE DE 2025 Y 31 DE DICIEMBRE DE 2024
 (En Soles)

	NOTA	2025	2024	VARIACION %	NOTA	2025	2024	VARIACION %
ACTIVO								
ACTIVO CORRIENTE								
Efectivo y Equivalentes de Efectivo	4	4,426,612	2,059,710	114.91%	14	13,660	12,131	12.61%
Valores Negociables	5	8,066,240	9,862,480	-18.21%	15	22,248	26,585	-16.32%
Cuentas por Cobrar Diversas (neto)	6	18,233,304	16,237,741	12.29%	16	909,710	728,389	24.89%
Otras Cuentas por Cobrar (neto)	7	243,020	246,280	-1.32%	17	633	2,574	-75.43%
Entregas a Rendir Cuentas - FILIALES	8	59,705	46,711	27.82%	18	0	0	0.00%
Existencias	9	6,937	5,662	22.52%	19	141,590	137,729	2.80%
Entregas a Rendir Cuentas	10	0	0	0.00%				
TOTAL ACTIVO CORRIENTE		31,035,819	28,458,584	9.06%		1,087,840	907,408	19.88%
ACTIVO NO CORRIENTE								
Propiedades de Inversión	11	4,001,401	4,137,263	-3.28%	20	8,183,521	7,828,724	4.53%
Propiedades Plantas y Equipos (neto)	12	14,648,837	14,244,536	2.84%	21	19,595,868	18,587,243	5.43%
Activos intangibles (neto)	13	0	4,720	-100.00%	22	951,602	816,874	16.49%
TOTAL ACTIVO NO CORRIENTE		18,650,238	18,386,519	1.43%	23	2,109,291	1,904,208	10.77%
					24	-833,369	-757,814	9.97%
TOTAL PASIVO Y PATRIMONIO						30,006,913	28,379,234	5.74%
PASIVO CORRIENTE								
Remuneración y Provisión por Beneficios Sociales								
Cuentas por Pagar Comerciales								
Otras Cuentas por Pagar								
Filiales								
Ingresos diferidos								
Sistema de Previsión Social								
TOTAL PASIVO CORRIENTE						31,094,753	29,286,643	6.17%
PASIVO NO CORRIENTE								
SISTEMA DE CREDITO SOCIAL								
Aportes del Credito Social								
Beneficios del Credito Social								
Seguro de Desgravamen								
Fondo de Reserva del Cresoc								
Provisión para Cobranza Dudosa								
Total Pasivos No Corrientes						30,006,913	28,379,234	5.74%
TOTAL PASIVO						31,094,753	29,286,643	6.17%
PATRIMONIO								
Capital Social	25	0	0	0.00%	25	0	0	0.00%
Capital Adicional	26	0	0	0.00%	26	0	0	0.00%
Excedente de Revaluación	27	14,710,832	14,710,832	0.00%	27	14,710,832	14,710,832	0.00%
Fondo de Reserva	28	476,035	463,525	2.70%	28	476,035	463,525	2.70%
Resultados Acumulados	29	2,375,412	921,284	157.84%	29	2,375,412	921,284	157.84%
Resultado del Ejercicio		1,029,025	1,462,819	-29.65%		1,029,025	1,462,819	-29.65%
TOTAL PATRIMONIO		18,591,304	17,558,460	5.88%		18,591,304	17,558,460	5.88%
TOTAL PASIVO Y PATRIMONIO		49,686,057	46,845,103	6.06%		49,686,057	46,845,103	6.06%
CUENTAS ACREEDORAS								
		2,299,193	2,198,788	4.57%		2,299,193	2,198,788	4.57%
SISTEMAS CONTASIS								



CLAUDIO VELIZ CHUQUI LANQUI

 Director de Economía y Filiales



EMILIO ARMAS LARA

 Administrador General

ASOCIACION MUTUALISTA DE TECNICOS Y SUBOFICIALES DE LA FUERZA AEREA DEL PERU

Estado de Resultados por Función


Por los años terminados el 31 DE DICIEMBRE DE 2025 y 31 DE DICIEMBRE DE 2024


(Expresado En Soles)

	NOTA	2025	2024	VARIACION %
INGRESOS				
Cuota Administrativa	30	864,060	875,292	-1.28%
Cuota de Ingreso	31	1,225	5,101	-75.98%
Cuota Auxilios Mutuales	32	1,969,610	1,993,249	-1.19%
Aporte Auxilios Mutuales	33	831,501	837,065	-0.66%
Aporte Auxilios Mutual de Retiro	34	187,025	216,179	-13.49%
Aporte Auxilios de Salud	35	286,174	290,067	-1.34%
Cuota de Desarrollo Mutual	36	60,481	61,417	-1.52%
Ingresos Diversos	37	2,584,347	2,502,564	3.27%
Total ingresos		6,784,423	6,780,934	0.05%
GASTOS OPERACIONALES:				
Compras	38	-95,198	-98,284	-3.14%
Cargas de Personal	39	-1,231,995	-1,162,376	5.99%
Servicios Prestados por Terceros	40	-868,871	-947,106	-8.26%
Tributos	41	-232,718	-208,104	11.83%
Cargas Diversas de Gestión	42	-1,035,640	-863,745	19.90%
Auxilios Mutuales	43	-1,596,400	-1,908,600	-16.36%
Auxilios Mutuales	44	-848,372	-924,510	-8.24%
Auxilio Mutual de Retiro	45	-1,170,506	-1,265,008	-7.47%
Provisiones del Ejercicio	46	-394,238	-379,861	3.78%
Total gastos operacionales		-7,473,938	-7,757,594	-3.66%
OTROS INGRESOS Y GASTOS				
Ingresos Financieros	47	2,431,957	2,839,200	-14.34%
Cargas Financieras	48	-713,418	-399,720	78.48%
Total otros ingresos y gastos		1,718,540	2,439,480	-29.55%
Resultado antes de Impuestos		1,029,025	1,462,819	-29.65%
Ganancia(Pérdida) Neta de las Operaciones		1,029,025	1,462,819	-29.65%
Ganancia (Pérdida) Neta del Ejercicio		1,029,025	1,462,819	-29.65%

SISTEMAS CONTASIS


 EMIGIO VELIZ CHUQUILLANQUI
 Presidente


 CLAUDIO CONDORI LUCA
 Director de Economía y Filiales


 EMILIO ARDAS JARA
 Administrador General

ASOCIACION MUTUALISTA DE TECNICOS Y SUBOFICIALES DE LA FUERZA AEREA DEL PERU

Estado de Flujos de Efectivo

Método Directo

Por los años terminados el 31 de Diciembre del 2025 y 2024

(En Soles)

	2025	2024
ACTIVIDADES DE OPERACIÓN		
Resultado del Ejercicio	1,029,025	1,462,819
<u>Ajustes para conciliar el Resultado del Ejercicio</u>		
Provisión Cobranza Dudosa, Colocaciones y Otras Ctas.por Cobrar	(69,969)	10,072
Depreciación y Amortización	(150,761)	(370,094)
Provisión de Beneficios Sociales	(1,316)	(77)
Retiro de Activos Fijos		
Retiro de Intangibles	(154,833)	0
Ajuste Provisión Valorización de Activos Fijos	(4,628,866)	6,080,757
Ajuste Provisión Desvalorización de Activos Fijos	0	0
Ajuste Conciliación Activos fijos		
Ajuste Resultados Acumulados	(2,049,359)	(8,437,930)
<u>Cambios netos en Activos y Pasivos</u>		
(Aumento) Disminución de Colocaciones	2,071,118	(706,643)
(Aumento) Disminución de Otras Cuentas por Cobrar	(8,846)	(8,993)
(Aumento) Disminución de Inventarios	1,275	(353)
(Aumento) Disminución de Gastos Pagados por Anticipado	12,995	17,297
(Aumento) Disminución Sistema de Prevision Social	(3,861)	43,899
Aumento (Disminución) del Sistema de Crédito Social	(1,627,678)	(1,363,648)
Aumento (Disminución) de Otras Cuentas por Pagar	(176,208)	(85,237)
Aumento (Disminucion) de Tributos	952	(42,311)
Aumento (Disminución) de Ingresos Diferidos	0	0
Aumento (Disminución) de Indemnizaciones	0	0
Aumento (Disminución) de Excedente de Revaluación	0	1,100,289
Aumento (Disminución) de Capital	0	0
Aumento (Disminución) de Capital Adicional	0	0
Aumento (Disminución) de Fondo de Reserva	(12,510)	(40,550)
<u>Aumento (Disminución) de efectivo y equivalente de efectivo proveniente de las actividades de Operación</u>	<u>(5,768,841)</u>	<u>(2,340,703)</u>
ACTIVIDADES DE INVERSION		
Compra de Activo Fijo e Inversiones	5,198,179	(1,523,183)
Compra de Intangibles	0	0
Inversiones Fondos Mutuos / Plazo Fijo	(1,796,240)	5,231,230
<u>Aumento (Disminución) de efectivo y equivalente de efectivo proveniente de las actividades de Inversión</u>	<u>3,401,939</u>	<u>3,708,047</u>
Aumento (Disminución) de efectivo y equivalente de efectivo	2,366,902	(1,367,344)
Saldo de Efectivo y Equivalente de Efectivo al Inicio del Ejercicio	2,059,710	3,427,055
Saldo de Efectivo y Equivalente de Efectivo al Fin del Ejercicio	4,426,612	2,059,710


EMIGÍO VELIZ CHUQUILLANQUI
 Presidente


CLAUDIO CONDORI LUCA
 Director de Economía y Filiales


EMILIO VARGAS LARA
 Administrador General


ASOCIACION MUTUALISTA DE TECNICOS Y SUBOFICIALES DE LA FUERZA AEREA DEL PERU

Estado de Cambios en el Patrimonio Neto

Por los años terminados el 31 de Diciembre del 2025 y 2024

(En Soles)

CUENTAS PATRIMONIALES	CAPITAL	CAPITAL ADICIONAL	EXCEDENTE DE REVALUACION	FONDO DE RESERVA	RESULTADO ACUMULADO	RESULTADO DEL EJERCICIO	TOTAL
SALDOS AL 31-12-2023	-	-	15,811,121	422,975	-5,591,867	1,000,860	11,643,089
TRASLADOS ENTRE CTAS. PATRIMON. EXCEDENTE DE REVALUACION RESERVAS TECNICAS Y SEG. SOCIAL AJUSTE DE PROVIS. AL SALDO INICIAL SUPERAVIT (DEFICIT) DEL EJERCICIO			-1,100,289	40,550	1,000,860 5,512,292	-1,000,860 1,462,819	0 -1,100,289 40,550 5,512,292 1,462,819
SALDOS AL 31-12-2024	-	-	14,710,832	463,525	921,284	1,462,819	17,558,461
TRASLADOS ENTRE CTAS. PATRIMON. EXCEDENTE DE REVALUACION RESERVAS TECNICAS Y SEG. SOCIAL AJUSTE DE PROVIS. AL SALDO INICIAL SUPERAVIT (DEFICIT) DEL EJERCICIO			12,510		1,462,819 -8,691	-1,462,819 1,029,025	0 0 12,510 -8,691 1,029,025
SALDOS AL 31-12-2025	-	-	14,710,832	476,035	2,375,412	1,029,025	18,591,304


EMIGIO VELIZ CHUQUILLANQUI
 Presidente


CLAUDIO CONDORI LUCA
 Director de Economia y Filiales


EMILIO ARAS JARA
 Administrador General